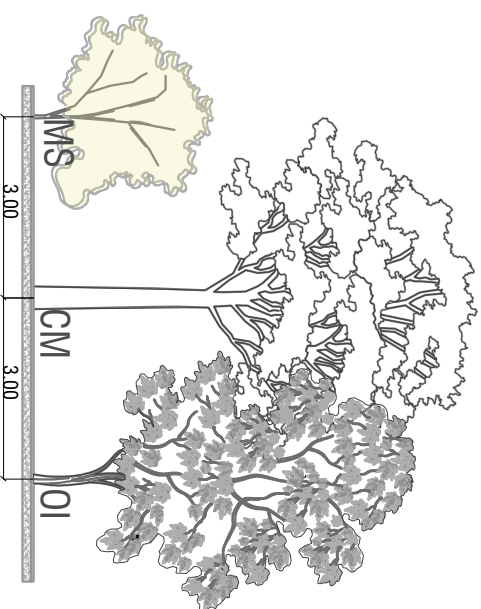
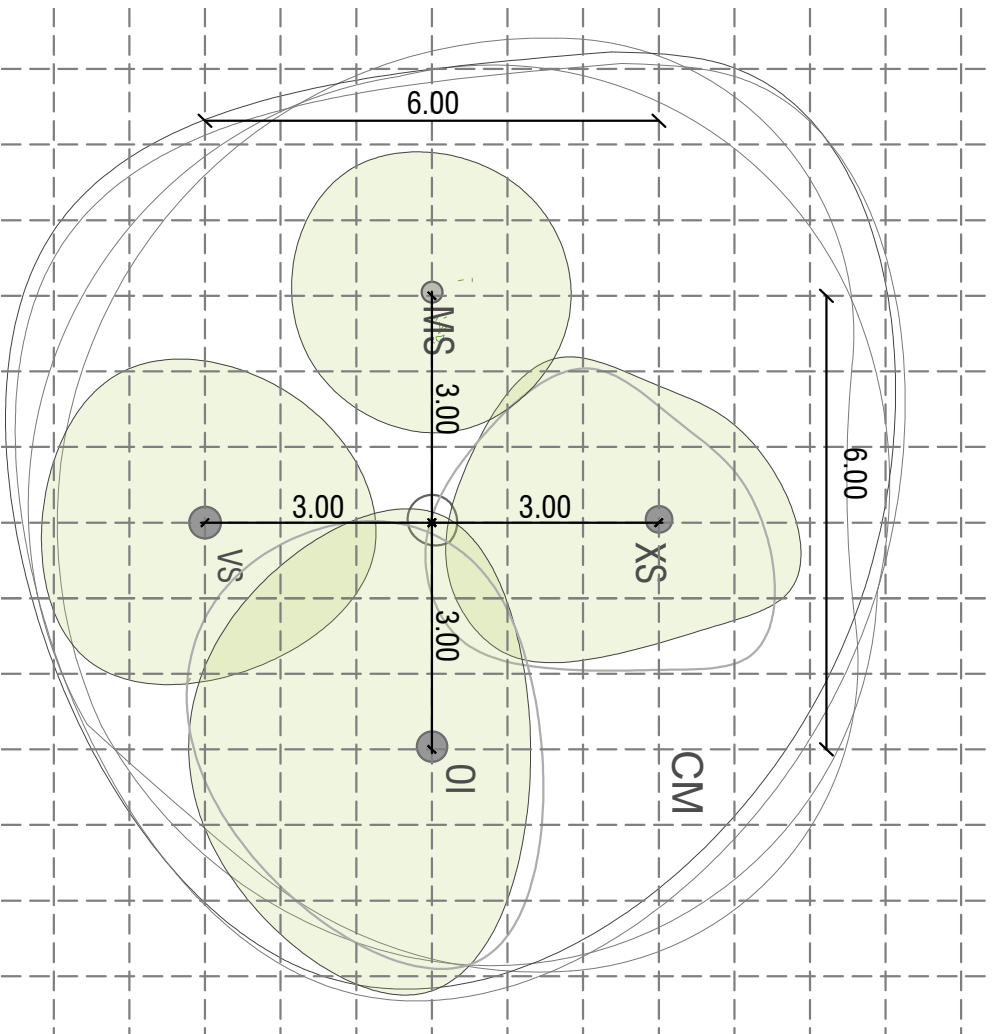
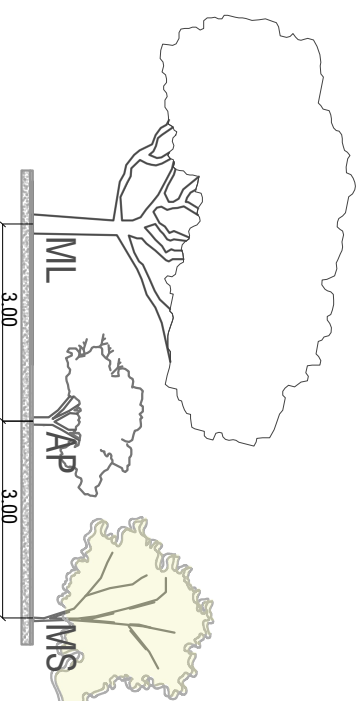


DISEÑO FLORÍSTICO

ESQUEMA SERAL BÁSICO



2 ESQUEMA SERAL BÁSICO 1- ALZADO
Esc. 1:500



3 ESQUEMA SERAL BÁSICO 2- ALZADO
Esc. 1:500

ESQUEMA SERAL BÁSICO 1

Sigla	Nombre común	Nombre científico
XS	Espino Corono	<i>Xylosma spiculifera</i>
MS	Tuno esmeraldo	<i>Miconia squamulosa</i>
VS	Raque	<i>Vallea stipularis</i>
OI	Mano de oso	<i>Oreopanax incisus</i>
CM	Cedro	<i>Cedrela montana</i>

ESQUEMA SERAL BÁSICO 2

Sigla	Nombre común	Nombre científico
VT	Garrocho	<i>Viburnum thibhylum</i>
AP	Vellias	<i>Abatia parviflora</i>
DM	Espino garbanzo	<i>Duranta inuisi</i>
MIL	Arayán	<i>Myrcianthes leucoxyla</i>
MS	Tuno esmeraldo	<i>Miconia squamulosa</i>

1 ESQUEMA SERAL BÁSICO 1

Esc. 1:500